

# Microsoft Whiteboard を職場で

フリーフォームの無限のデジタルキャンバスで、場所を問わず同僚とのつながりを常に保ちます。

## ボード選択画面に移動

自分が作成したか自分と共有されているボードの一覧です。

## テンプレート

ブレインストーミング、問題解決、プロジェクト計画作成、タスクの整理を構造的に行います。

## 付箋

思考の整理、ブレインストーミング、トピックのハイライト、共同作業に便利です。

## インク清書

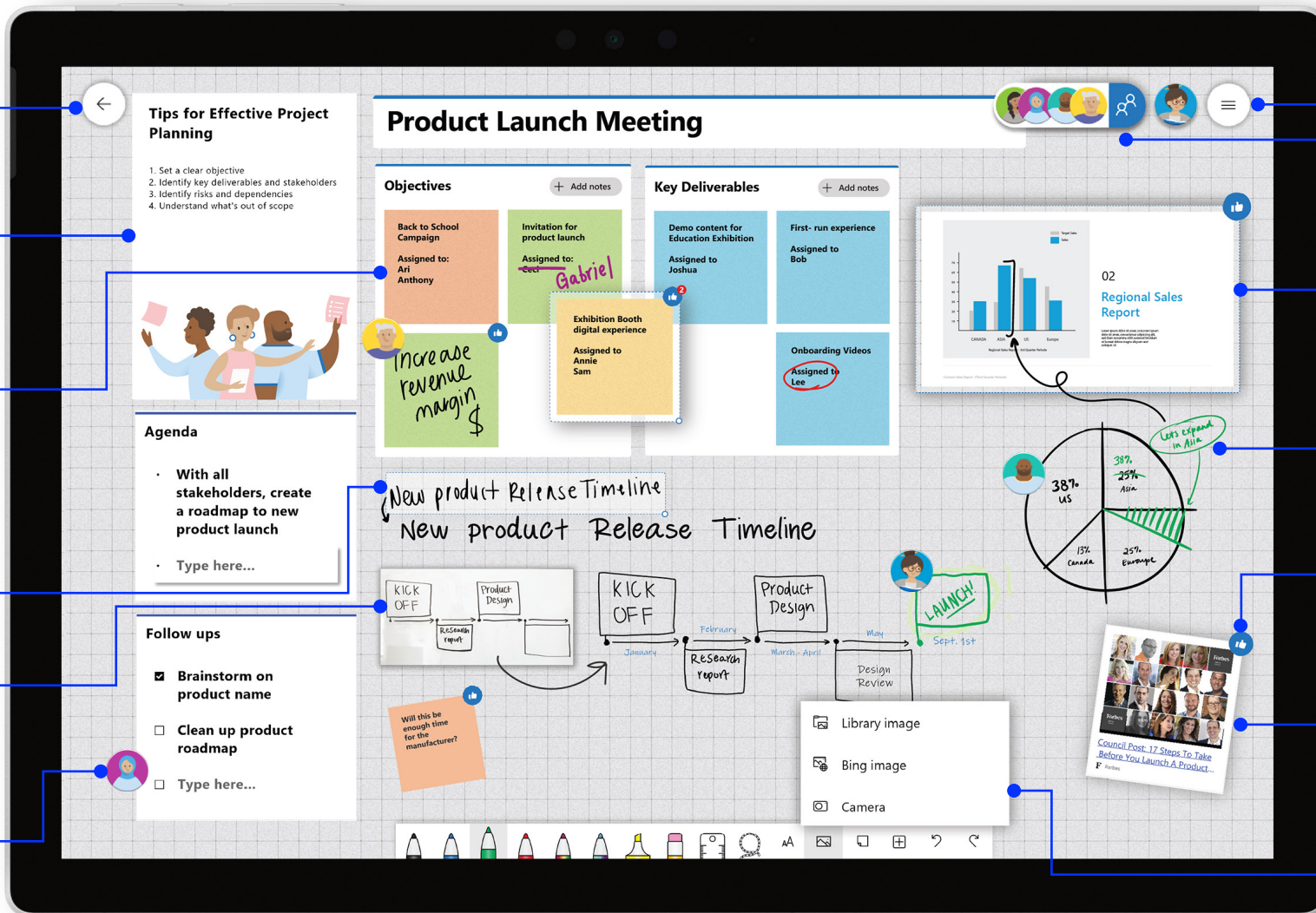
Whiteboard での手書き文字を読みやすくします。

## 画像をインクとして取り込む

描画の画像をデジタル インクに変換します。

## リアルタイム コラボレーション

無限のキャンバスで、仕事のアイデアなどをどこからでも持ち寄ることができます。



## 設定

ボードの背景をカスタマイズします。ボードをメール サマリー経由で、または Teams にエクスポートすることもできます。

## 招待

人物を検索して共同作業に招待します。ボードの読み取りや書き込みを許可するかどうかを管理します。

## ドキュメントを挿入

Bing 画像検索またはカメラを使用して、またはローカルにある画像をアップロードしてボードに追加します。

## ペンのカスタマイズとインクの追加

さまざまなペン形状、太さ、色を駆使して、あらゆるものを常に整理します。

## ボード上のオブジェクトへのリアクション

同僚を引き込んでコラボレーションするときにライブリアクションを利用できます。

## ハイパーリンク

ハイパーリンクをブラウザからコピーしてホワイトボードに直接貼り付けると、URL のクリック可能レビューに変換されます。

## 画像を挿入

PowerPoint、Word、PDF のドキュメントのスナップショットを挿入します。

# Microsoft Whiteboard を職場で

Whiteboard の豊富な機能をすべて活用するには、Whiteboard を Win10 用アプリまたは iOS 用アプリで開きます。

## テンプレート

振り返り、ブレインストーミング、スプリント計画などのテンプレートがあります。挿入メニューからテンプレートを作成します。

## 議題を提示する

"議題" などのタイトルは編集可能です。テキストをダブルクリックするか長押しして編集します。

## リアクションを使って投票

コンテンツについての投票を付箋リアクションで行います。付箋グリッドをタップまたはクリックして得票順に並べ替えます。

## 色分け

付箋の色を使って、作成者を示すことや内容をグループ化することができます。付箋をタップまたはクリックしてその色を変更します。

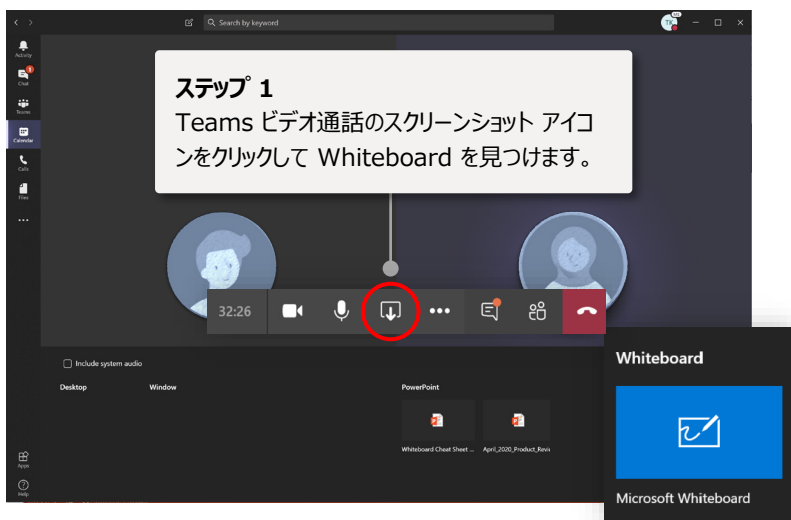
The screenshot displays the Microsoft Whiteboard interface. At the top, there's a navigation bar with a back arrow, a list of team members, and a menu icon. The main workspace is titled "Q2 Marketing Strategy Brainstorming". It features a central "Agenda" section with a list of tasks: "Create sticky notes for your teams Q2 goals and ideas", "Discuss top priority items", and "Type here...". To the left, there's a "Follow ups" section with a checklist: "Gabriel get with legal to discuss photo usages" and "Type here...". The main area is filled with a grid of sticky notes, each with a different background color and containing various ideas and tasks, such as "Video Production: 4 Youtube videos", "Email marketing: Mother's Day e-mail blast", "Update website headers to match branding", "Influencers to reach out to:", "Add new products to site for launch", "Social Media Q2 focus:", "GIFs for Mother's Day", "Embed new Youtube links", "Sponsored ads on", "Create slide show timelapse of new products", "Figure out new call out buttons", and "Photoshoot of new products!". A "Teams:" sidebar on the right lists team members under different categories: Digital Marketing (Gabriel, Sam, Aijjal), Content Designers (Andre, Anila, Anna), and UX/UI Design (Hannah, Bob, Xiang). A red handwritten note "Schedule for 05/14" is visible near the bottom right. On the far right, an "Email Summary" panel is open, showing the session title, attendees, and a preview of the board content.

# Microsoft Whiteboard を職場で

Teams で Whiteboard を使うとリアルタイムのコラボレーションをバーチャル会議で行うことができます。

## Teams で新しい Whiteboard を開始する

Teams 通話の中で、数回クリックするだけで新しい Whiteboard を開始できます。



### ステップ 2

Whiteboard のロゴをクリックして Teams 通話の中で共有ボードを開始します。

## Whiteboard をチームで一緒に使う

Teams を介して手描き入力機能を使ってリアルタイムでコラボレーションします。



### ステップ 3

Whiteboard のロゴをクリックして Teams 通話の中で共有ボードを開始します。

### 設定

ボードを画像にエクスポートするなどの操作ができます。

### 共有

ここをクリックしてボードへの Web 共有リンクを入手します。

### ズームとパン

キャンバスのズームイン/アウトや移動ができます。参加者全員がこの機能を使用できます。

### リアルタイム コラボレーション

無限のキャンバスで、仕事のアイデアなどをどこからでも持ち寄ることができます。

### インク

さまざまな色のインクで書き込みます。独自の色を選んで、ボード上での自分の書き込みを区別します。



# Microsoft Whiteboard を職場で

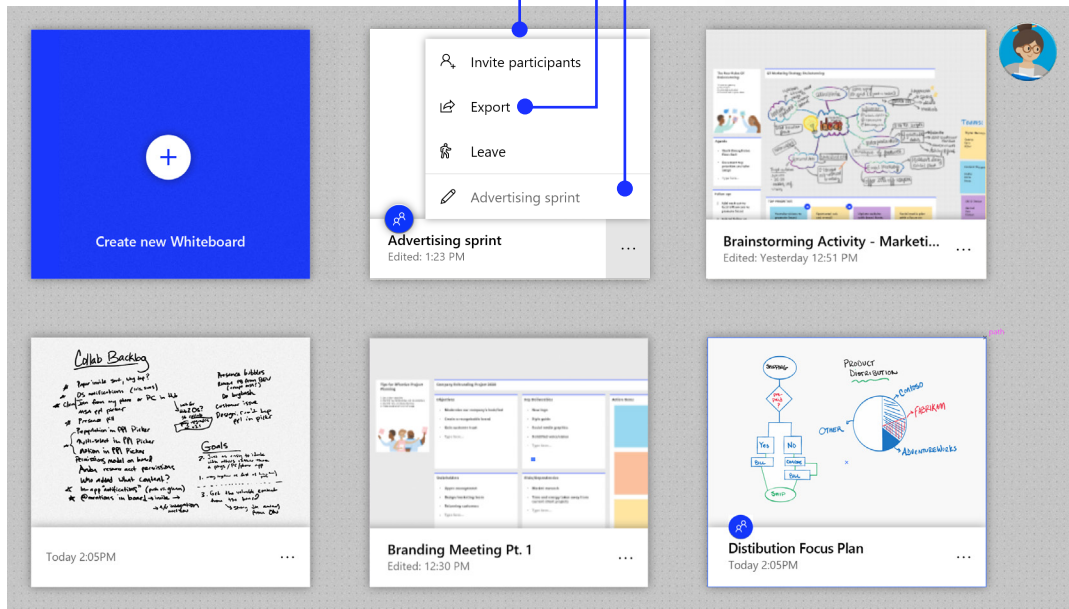
## Whiteboard の保管場所は安全なクラウド

自分が作成した、または招待されたホワイトボードはすべて自動的にクラウドに保存され、ボード選択画面ですべてのデバイスと Web からシームレスにアクセスできます。ボードの作成、共有、参加、エクスポート、タイトル設定を 1 か所で行うことができ、ここへのナビゲーションも簡単です。

他の人を招待する  
ボードへの参加者を招待して追加します。

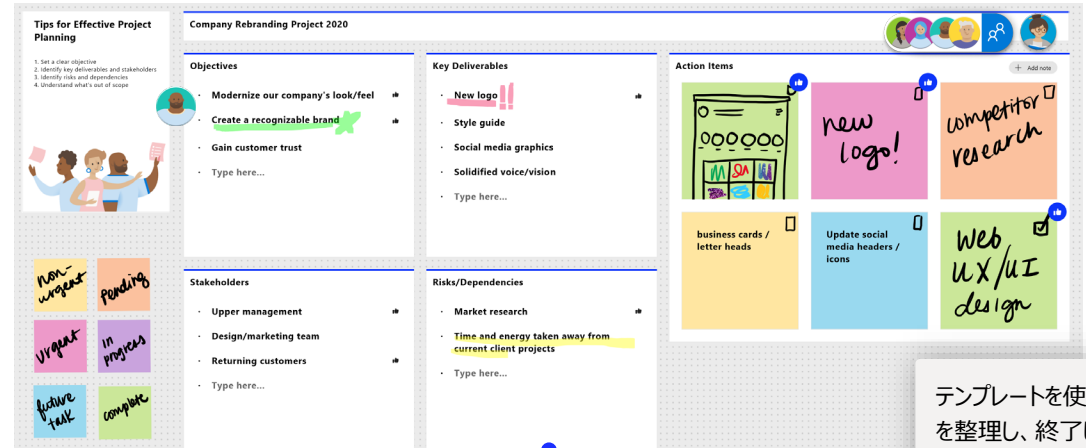
ボードをエクスポート  
ボードを画像にエクスポートするなどの操作ができます。

ボードのタイトル  
ボードの個性を表すタイトルを付けます。



## プロジェクトの計画

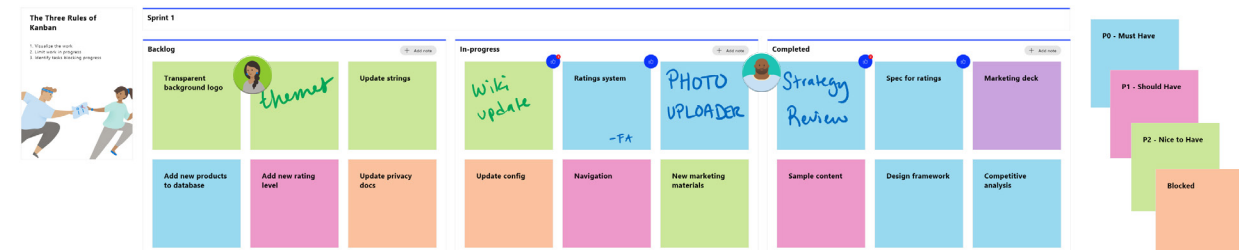
効果的な会議のためにデザインされたテンプレートで毎週の予定を整理します。



テンプレートを使用してタスクを整理し、終了したタスクを消していきます。

## スプリント会議

チームの成果物のスケジュールを整理するのに人気のテンプレートです。

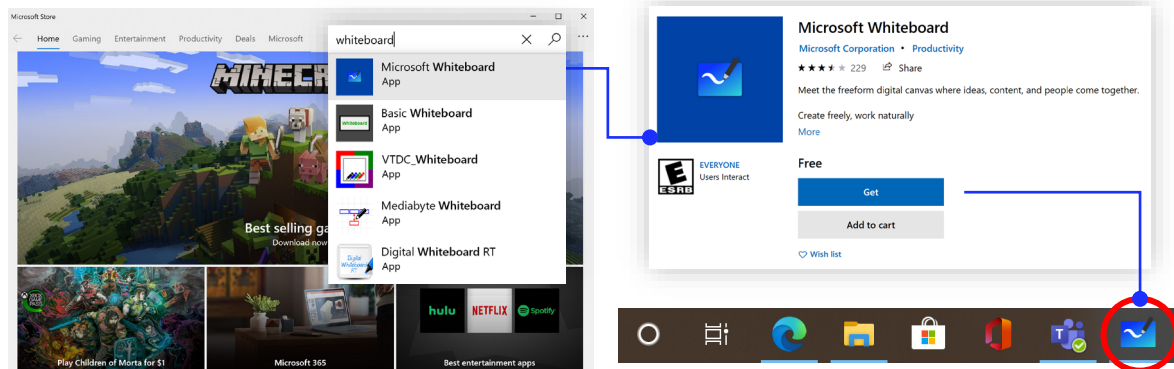


# Microsoft Whiteboard を職場で


## Whiteboard を自分のコンピューターに追加する

Whiteboard は Microsoft Store (Windows 10 の場合) と App Store (iPhone と iPad の場合) でダウンロードできます。

Win10 ダウンロード

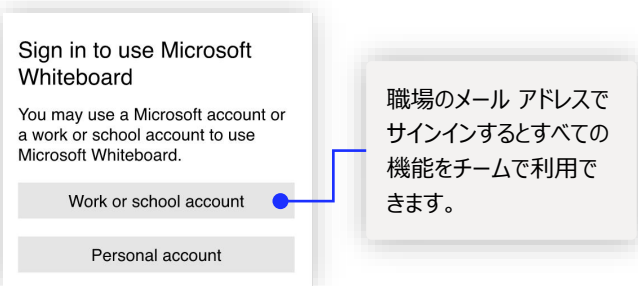


iOS ダウンロード



## 職場でのサインイン

組織での Whiteboard の使用を開始する方法については、[サポート ページ](#)をご覧ください。



## Microsoft Whiteboard の次のステップ

リモート ワークは新常態となりました。[リモート学習](#)と仕事を [Teams](#) で行う方法のガイド記事をご覧ください。

Microsoft Whiteboard に関するその他のサポートについては、[次のサポート記事](#)をご覧ください。

- Microsoft Whiteboard の[ヘルプ](#)
- Microsoft Whiteboard を[組織](#)で使用するための有効化
- [Teams 会議](#)での Whiteboard
- Microsoft Whiteboard を [Surface Hub](#) で使用するための有効化

## その他のクイック スタート ガイド

Microsoft の [YouTube ページ](#)または [Web サイト](#)にアクセスして Whiteboard のその他の使用方法をご覧ください。

