

学校にある様々な 共有端末を“快適に”使おう

標準機能の Windows 共有モード

教育機関において複数人で端末を共有利用するケースは多いです。

Windows を共有利用する際に、快適にお使いいただくための機能と設定方法をご紹介します。

【よくある利用シナリオ】 非常勤の教員用端末、PC 教室端末、貸出用端末、学校に余っている共有端末、図書館端末など

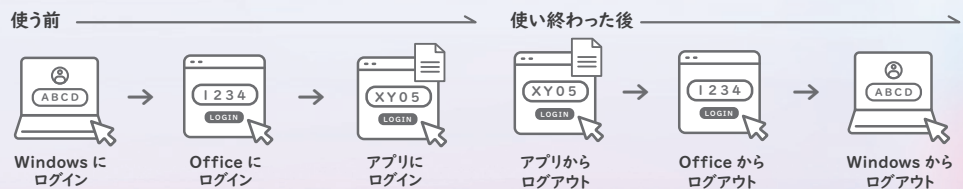
共有端末でよくあるお悩みを解決！ Windows 共有モードのメリットとは

よくあるお悩み

- Windows のローカルログインとアプリのサインインがバラバラ
- 前の人が使っていた情報が残ってしまう
- 毎回、色々なアプリにそれぞれログインが必要
- 環境復元ソフトに費用が掛かる、端末が重くなる
- ユーザープロフィールが溜まって容量ひっ迫し、端末が重くなる
- ID が使いまわしされる

原因

端末の認証、Office の認証、
ブラウザの認証、アプリの認証、
すべてがバラバラになっている



Windows 共有モードを使えば解決！

1 つの ID で、
Windows のサインイン画面に
ログインするだけで、
すべてのアプリケーションに
ログインされた状態から
使い始められます。



今日使う端末と明日使う端末が
違う場合も、Windows の
サインイン画面で ID と
パスワードを入れるだけで、
自分の環境になります！



従来、PC 教室などでよく使われていた環境復元ソフトとは、何が違うの？

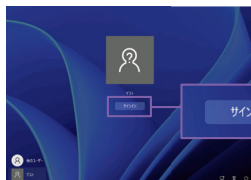
環境復元ソフトを導入していると、それだけで端末に負荷がかかり重くなってしまうことがありました。また、使いたいアプリが増えた場合に定期的に復元の管理をしなければならず手間と費用が掛かる上、OS の更新がしにくいためセキュリティ上の課題も抱えていました。Windows 共有モードを使えば、クラウド型のシンプルな管理・運用を実現できるため、学校現場の負担が一気に軽減されるというお声をいただいております！



Windows 共有モードの設定方法は？

裏面をチェック！

不特定多数のユーザーが使う端末においては、ゲストアカウントも使えます




不特定多数のユーザーや組織外のユーザーが端末を使うシナリオにおいては、ゲストアカウントで利用できるように設定することも可能です。

◀ サインインをクリックするのみで利用可能です

設定作業は、Microsoft Intune で簡単に行えます


端末を複数人で共有する際に必要な様々な設定を行うことで、日々快適に使えるようになります。

- 1




ユーザープロファイルの蓄積を制御

従来は、使っていくうちにユーザープロファイルが溜まって、ローカルストレージを圧迫して端末が重くなってしまうというお声もありましたが、ディスクの容量がひっ迫した場合には古いプロファイルを削除する、ユーザーのログオフのタイミングで毎回削除する等の設定ができます。
- 2



ローカルストレージへのファイル保存を制御

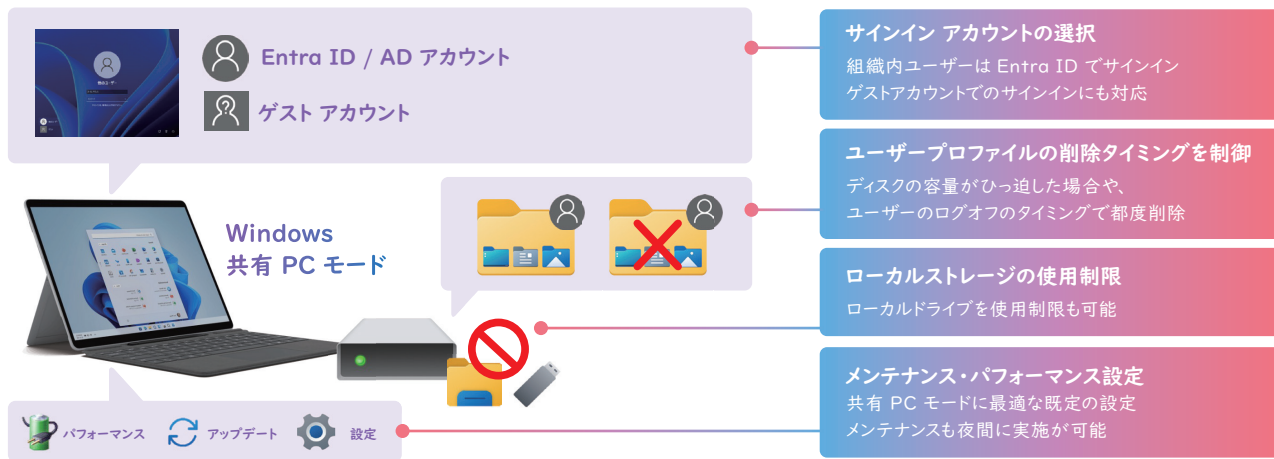
従来、環境復元ソフトなどを導入し毎回ストレージ内のファイル削除を行っているケースもありましたが、保存できないように制限をかけることができます。クラウドストレージにファイルの保存をすることで、端末が変わってもすぐに自分のファイルを開くことができます。
- 3



メンテナンス・パフォーマンスの最適化設定

共有利用に最適な既定値があり、メンテナンスは夜間を実施する等の設定をしておくことで、いつでも快適に使えます。

Windows 共有 PC モードの機能・オプション



Microsoft Education の WEB サイトはリニューアルしました



最新ガイドとカタログ
詳しくはこちら >>>



教育版マインクラフト
詳しくはこちら >>>



ICT ツール使い方ガイド
詳しくはこちら >>>



本リーフレットについてのお問い合わせ

本リーフレットに記載された情報は制作当時（2025 年 4 月）のものであり、閲覧される時点では、変更されている可能性があることをご了承ください。

本リーフレットは情報提供のみを目的としています。Microsoft は、明示的または暗示的を問わず、本書にいかなる保証も与えるものではありません。

製品に関するお問い合わせは次のインフォメーションをご利用ください。

■インターネット ホームページ <https://www.microsoft.com/ja-jp/>

■マイクロソフト カスタマー インフォメーションセンター 0120-41-6755（9:00～17:30 土日祝日、弊社指定休業日を除く）※電話番号のかけ間違いにご注意ください。

*記載されている、会社名、製品名、ロゴ等は、各社の登録商標または商標です。

*製品の仕様は、予告なく変更することがあります。予めご了承ください。



日本マイクロソフト株式会社

〒108-0075 東京都港区港南 2-16-3 品川グランドセントラルタワー